

UNIVERZITA SV.
CYRILA A METODA
V TRNAVE



SPRÁVA O VZDELÁVACEJ ČINNOSTI

INŠTITÚT MAPAŽMENTU

UNIVERZITY SV. CYRILA A METODA V TRNAVE
ZA AKADEMICKÝ ROK 2023/2024

PREDKLADÁ: doc. PhDr. Michal Lukáč, PhD., Ed.D.;

PhDr. Martin Halmo, PhD.

Obsah

1. Hlavné poslanie a ciele vzdelávacej činnosti na Inštitúte manažmentu UCM v Trnave v Akademickom roku 2023/2024	4
2. Ukazovatele vstupu do vzdelávania	5
2.1 Počet ponúkaných študijných programov podľa 1., 2., 3. stupňa vzdelávania	5
2.2 Podiel neotvorených ŠP z celkovej ponuky	6
2.3 Počet ponúkaných ŠP v inom ako slovenskom jazyku	7
2.4 Podiel neotvorených ŠP v inom ako slovenskom jazyku z ich celkovej ponuky.....	7
2.5 Počet uchádzačov o štúdium	8
2.6 Počet uchádzačov o štúdium s iným ako slovenským občianstvom	8
2.7 Podiel zapísaných študentov zo všetkých prihlásených záujemcov o štúdium	9
2.8 Podiel prijatých študentov z iných vysokých škôl v 2. a 3. stupni vzdelávania.....	10
3. Ukazovatele vzdelávania: Prijímacie konanie, priebeh a ukončenie štúdia	11
3.1 Počet študentov UCM/ŠP v jednotlivých rokoch štúdia.....	11
3.2 Prehľad počtov študentov prvého roka štúdia, ktorí predčasne ukončili štúdium v štruktúre podľa dôvodu (vylúčenie pre neprospech, zanechanie štúdia, zmena ŠP)	12
3.3 Prehľad počtov študentov ďalších rokov štúdia, ktorí predčasne ukončili štúdium v štruktúre podľa dôvodu	13
3.4 Podiel zahraničných študentov z celkového počtu študentov	15
3.5 Podiel študentov s iným ako slovenským občianstvom študujúcich v inom ako slovenskom jazyku z celkového počtu študentov	16
3.6 Podiel študentov prekračujúcich štandardnú dĺžku štúdia	17
3.7 Priemerná dĺžka nadštandardnej dĺžky štúdia.....	17
3.8 Počet odhalených akademických podvodov, z toho počet plagiátov.....	18
3.9 Počet disciplinárnych konaní (vylúčenie zo štúdia, napomenutie, bez následkov a pod.)	19
3.10 Počet absolventov	21
4. Ukazovatele vzdelávania: Učenie sa, vyučovanie a hodnotenie orientované na študenta .	22
4.1 Pomer počtu študentov a učiteľov	22
4.2 Počet záverečných prác vedených vedúcim záverečnej práce (priemerný a maximálny).....	22
4.3 Podiel kontaktnej výučby (vrátane podpory študentov) na celkovej pracovnej kapacite učiteľov UCM/ŠP (v hodinách za týždeň)	23
4.4 Podiel vyslaných študentov na mobility do zahraničia z celkového počtu študentov	24
4.5 Priemerný počet kreditov za profilové predmety v ŠP.....	25
4.6 Počet prijatých študentov na mobility zo zahraničia.....	26

4.7	Rozsah podpory a služieb kariérového poradenstva (odhadované v hodinách na študenta)	26
4.8	Počet zamestnancov so zameraním na podporu študentov (študijné a kariérové poradenstvo).....	27
4.9	Podiel študentov, ktorí sa zapojili do hodnotenia kvality výučby a učiteľov ŠP z celkového počtu študentov a miera spokojnosti študentov	27
4.10	Miera spokojnosti študentov s kvalitou výučby a učiteľov	28
4.11	Miera spokojnosti študentov so špeciálnymi potrebami.....	28
4.12	Počet podaných podnetov študentov.....	29
5.	Ukazovatele vzdelávania: Učiteľia	30
5.1	Počty všetkých učiteľov na funkčnom mieste prof., doc., odborný asistent, asistent, lektor, ostatní.....	30
5.2	Počty samostatných výskumných pracovníkov s absolvovanou vysokou školou 2. stupňa (spolu s počtom učiteľov = počet tvorivých pracovníkov TP).....	31
5.3	Počet učiteľov s vedecko-pedagogickým titulom, vedeckou hodnosťou a vedeckou kvalifikáciou (prof., doc., DrSc., VKSI., VKSIIa)	31
5.4	Podiel učiteľov s PhD. a vyššie na celkovom počte učiteľov	32
5.5	Vek učiteľov ŠP zabezpečujúcich profilové predmety (priemerný vek a rozpätie).....	33
5.6	Podiel učiteľov absolventov inej vysokej školy	33
5.7	Podiel učiteľov, ktorí získali PhD. (alebo ekvivalent) na inej vysokej škole ako pôsobia 34	
5.8	Podiel učiteľov s praxou dlhšou ako 1 rok na zahraničnej vysokej škole alebo na výskumnej inštitúcii v zahraničí.....	35
5.9	Počet prijatých učiteľov na mobility zo zahraničia	36
5.10	Podiel vyslaných učiteľov na mobility do zahraničia	36
6.	Ukazovatele výstupu zo vzdelávania	37
6.1	Miera uplatniteľnosti absolventov UCM/ŠP	37
6.2	Miera spokojnosti zamestnávateľov s dosahovanými výstupmi vzdelávania ŠP.....	37
7.	Úsek vzdelávania v Akademickom roku 2023/2024	39
7.1	Doktorandské štúdium.....	39
7.2	Ďalšie vzdelávanie.....	39
7.3	Štátne skúšky a ocenenia študentov.....	39
7.4	Sociálne podmienky výchovno-vzdelávacieho procesu.....	42
7.5	Školné a poplatky	44
8.	Návrhy opatrení	45

1. Hlavné poslanie a ciele vzdelávacej činnosti na Inštitúte manažmentu UCM v Trnave v Akademickom roku 2023/2024

Inštitút manažmentu UCM v Trnave vznikol 1. júna 2020 a ako najmladšia súčasť UCM v Trnave so svojimi študijnými programami dopĺňa nevyplnené miesto v škále študijných programov nielen na Univerzite sv. Cyrila a Metoda v Trnave, ale aj na celom Slovensku. Významným rysom vzdelávania na Inštitúte manažmentu UCM v Trnave je orientácia nielen na odbornú excelenciu, ale aj samotnú praktickosť vzdelávania, vychádzajúcu priamo z požiadaviek podnikateľskej praxe a sektoru turizmu a hotelierstva.

V AR 2023/2024 inštitút ponúkal štúdium v študijnom programe Manažment v turizme a hotelierstve, v dennej a externej forme. Štúdium na Inštitúte manažmentu UCM v Trnave sa realizuje formou prednášok a cvičení, v rámci ktorých študenti nadobúdajú potrebné znalosti a zručnosti z oblasti riadenia ľudských zdrojov, marketingu, organizovaní podujatí a projektov, ekonómie, účtovníctva, štatistiky a informatiky, ktoré dokáže aplikovať v podnikateľskej sfére, vo verejných inštitúciách a aj mimovládnom a business sektore, v odvetví služieb pre oblasť turizmu a hotelierstva.

V AR 2023/2024 študovalo na Inštitúte manažmentu UCM v Trnave 369 študentov, z toho 285 v dennej forme štúdia a 84 študentov v externej forme štúdia. V rámci edukačného procesu pôsobilo v predmetnom akademickom roku 14 pedagógov na funkčných miestach profesor, docent, odborný asistent, ktorí vyučovali v študijnom programe Manažment v turizme a hotelierstve (denná a externá forma). Predmet študijný program je zložený zo 17 profilových predmetov, ktoré zabezpečovali piati učitelia profilových predmetov na funkčných miestach profesor a docent, ich priemerný vek je 42 rokov, čím je zabezpečená udržateľnosť študijného programu.

Jednotliví pedagógovia počas predmetného akademického roka odviekli 83 záverečných prác, z ktorých 74 bakalárskych prác bolo úspešne obhájených na štátnych skúškach v máji a auguste 2024, v rámci ktorých 60 študentov prospelo a 14 študentov prospelo s vyznamenaním.

Počas akademického roka 2023/2024 boli Akademickým senátom UCM v Trnave schválené dve kola prijímacieho konania, do ktorých sa prihlásilo 310 uchádzačov so záujmom o štúdium na Inštitúte manažmentu UCM v Trnave. V porovnaní s predchádzajúcimi akademickými rokmi ide o nárast počtu uchádzačov. Jednoznačný záujem o štúdium na Inštitúte manažmentu UCM v Trnave signalizuje, aby vedenie inštitútu pristúpilo k vypracovaniu a podaniu akreditačných spisov pre ďalšie stupne vysokoškolského štúdia, pretože hlavným cieľom Inštitútu manažmentu UCM je postupne ponúkať úplné vysokoškolské vzdelanie na všetkých troch stupňoch štúdia a pripraviť tak vysokokvalifikovaných absolventov, ktorí sú schopní úspešne zastávať manažérske pozície alebo viesť vlastné podniky.

Ďalším z vytýčených cieľov Inštitútu manažmentu UCM v Trnave na úseku vzdelávania je monitorovanie a hodnotenie študijného programu Manažment v turizme a hotelierstve, ako i hodnotenie výučby v rámci jednotlivých predmetov. Pravidelné získavanie spätnej väzby od študentov prispieva k neustálemu zlepšovaniu kvality vzdelávacieho procesu, a to v súlade s poslaním Univerzity sv. Cyrila a Metoda v Trnave. Takýto prístup zaručuje, že vzdelávanie na inštitúte reflektuje na aktuálne potreby a požiadavky spoločenskej praxe, čím sa zvyšujú šance absolventov uplatniť sa na trhu práce.

2. Ukazovatele vstupu do vzdelávania

2.1 Počet ponúkaných študijných programov podľa 1., 2., 3. stupňa vzdelávania

Zoznam bakalárskych študijných programov (študijných programov prvého stupňa)

Kód programu	Študijný odbor	Skupina študijného odboru (podľa Portálu VŠ)	Názov programu	Akademický titul	Forma štúdia	Štandardná dĺžka štúdia	Jazyk poskytovania	Dátum udelenia oprávnenia a číslo rozhodnutia
184070	ekonómia a manažment	Sociálne, ekonomické a právne vedy	Manažment v turizme a hotelierstve	Bc.	denná	3	slovenský	14.6.2022 2952/2022
184112/ 185079	ekonómia a manažment	Sociálne, ekonomické a právne vedy	Manažment v turizme a hotelierstve	Bc.	externá	3 / 4	slovenský	14.6.2022 2953/2022 01.01.2023

Zaradenie študijných odborov v súlade s Portálom vysokých škôl (ostatné 3 roky)

Forma štúdia	Skupina študijného odboru podľa Portálu VŠ						
		Počet ŠP			Percentuálny podiel na ŠP I. stupňa (%)		
		AR 2021/ 2022	AR 2022/ 2023	AR 2023/ 2024	AR 2021/ 2022	AR 2022/ 2023	AR 2023/ 2024
Denná	Humanitné vedy	-	-	-	-	-	-
	Prírodné vedy, matematika a informatika	-	-	-	-	-	-
	Sociálne, ekonomické a právne vedy	4	1	1	100 %	100 %	100 %
	Technické vedy	-	-	-	-	-	-
	Vzdelávanie	-	-	-	-	-	-
	Zdravotnícke vedy a odbory zamerané na skvalitňovanie života	-	-	-	-	-	-
Denná celkovo		4	1	1	100 %	100 %	100 %
Externá	Humanitné vedy	-	-	-	-	-	-
	Prírodné vedy,	-	-	-	-	-	-

	matematika a informatika						
	Sociálne, ekonomické a právne vedy	4	1	1	100 %	100 %	100 %
	Technické vedy	-	-	-	-	-	-
	Vzdelávanie	-	-	-	-	-	-
	Zdravotnícke vedy a odbory zamerané na skvalitňovanie života	-	-	-	-	-	-
Externá celkovo		4	1	1	100 %	100 %	100 %

Na Inštitúte manažmentu UCM v Trnave bolo pôvodne (od r. 2020) akreditovaných osem študijných programov, a to Manažment v turizme a hotelierstve a Manažment kvality, ktoré sa uskutočňovali v dennej a externej forme, jazyk poskytovania slovenský a anglický. Od 15.8.2022 Inštitút manažmentu ponúka len študijný program Manažment v turizme a hotelierstve, v dennej a externej forme.

2.2 Podiel neotvorených ŠP z celkovej ponuky

	AR 2021/2022	AR 2022/2023	AR 2023/2024
Celková ponuka študijných programov	8	2	2
Počet neotvorených študijných programov	4	0	0

Prehľad podielov neotvorených ŠP z celkovej ponuky (ostatné 3 roky)

Podiel neotvorených ŠP z celkovej ponuky AR 2021/2022 (%)	Podiel neotvorených ŠP z celkovej ponuky AR 2022/2023 (%)	Podiel neotvorených ŠP z celkovej ponuky AR 2023/2024 (%)
50 %	0 %	0 %

Na Inštitúte manažmentu boli v AR 2023/2024 otvorené obidva študijné programy.

2.3 Počet ponúkaných ŠP v inom ako slovenskom jazyku

Kód programu	Študijný odbor	Názov programu	Akademický titul	Forma štúdia	Štandardná dĺžka štúdia	Jazyk poskytovania	Dátum udelenia oprávnenia a číslo rozhodnutia
-	-	-	-	-	-	-	-

Prehľad počtov ponúkaných ŠP v inom ako slovenskom jazyku (ostatné 3 roky)

AR 2021/2022	AR 2022/2023	AR 2023/2024
4	0	0

Od AR 2022/2023 Inštitút manažmentu ponúka študijné programy len v slovenskom jazyku.

2.4 Podiel neotvorených ŠP v inom ako slovenskom jazyku z ich celkovej ponuky

	AR 2021/2022	AR 2022/2023	AR 2023/2024
Celková ponuka ŠP v inom ako slovenskom jazyku	4	0	0
Počet neotvorených študijných programov v inom ako slovenskom jazyku	4	0	0

Prehľad podielov neotvorených ŠP v inom ako slovenskom jazyku z ich celkovej ponuky (ostatné 3 roky)

Podiel neotvorených ŠP v inom ako slovenskom jazyku z celkovej ponuky AR 2021/2022	Podiel neotvorených ŠP v inom ako slovenskom jazyku z celkovej ponuky AR 2022/2023	Podiel neotvorených ŠP v inom ako slovenskom jazyku z celkovej ponuky AR 2023/2024
50 %	0 %	0 %

Na Inštitúte manažmentu boli v anglickom jazyku akreditované študijné programy Manažment v turizme a hotelierstve, Manažment kvality (denná a externá forma), avšak z dôvodu nedostatku uchádzačov o výučbu v anglickom jazyku sa v AR 2021/2022 štúdium neotvorilo.

2.5 Počet uchádzačov o štúdium

I. prvý stupeň, bakalárske študijné programy

Názov ŠP	Forma štúdia	Počet uchádzačov o štúdium AR 2021/2022 D+E		Počet uchádzačov o štúdium AR 2022/2023 D+E		Počet uchádzačov o štúdium AR 2023/2024 D+E	
Manažment v turizme a hotelierstve	Denná	198	232	249	270	257	310
	Externá	34		21		53	
Manažment kvality	Denná	73	97	-	-	-	-
	Externá	24		-		-	

Celkovo všetky ŠP spolu (prehľad za ostatné 3 roky):

Forma štúdia	Počet uchádzačov o štúdium AR 2021/2022 D+E		Počet uchádzačov o štúdium AR 2022/2023 D+E		Počet uchádzačov o štúdium AR 2023/2024 D+E	
Denná	271	329	249	270	253	310
Externá	58		21		53	

Počet uchádzačov o štúdium na Inštitúte manažmentu od vzniku inštitútu sa každoročne zvyšuje. V AR 2021/2022 bol študijný program Manažment kvality poslednýkrát zaradený do prijímacieho konania z dôvodu jeho neskoršieho zrušenia. Zároveň v AR 2022/2023 a v AR 2023/2024 bol tiež zaznamenaný nárast počtu uchádzačov pre študijný program Manažment v turizme a hotelierstve, rovnako v dennej i externej forme.

2.6 Počet uchádzačov o štúdium s iným ako slovenským občianstvom

I. prvý stupeň, bakalárske študijné programy

Názov ŠP	Forma štúdia	Počet uchádzačov o štúdium s iným ako slovenským občianstvom AR 2021/2022 D+E		Počet uchádzačov o štúdium s iným ako slovenským občianstvom AR 2022/2023 D+E		Počet uchádzačov o štúdium s iným ako slovenským občianstvom AR 2023/2024 D+E	
Manažment v turizme a hotelierstve	Denná	8	8	23	25	26	28
	Externá	0		2		2	
Manažment kvality	Denná	0	0	-	-	-	-
	Externá	0		-		-	

Celkovo všetky ŠP spolu (prehľad za ostatné 3 roky):

Forma štúdia	Počet uchádzačov o štúdium s iným ako slovenským	Počet uchádzačov o štúdium s iným ako slovenským	Počet uchádzačov o štúdium s iným ako slovenským

	občianstvom AR 2021/2022 D+E		občianstvom AR 2022/2023 D+E		občianstvom AR 2023/2024 D+E	
Denná	8	0	23	25	26	28
Externá	0		2		2	

Počet uchádzačov o štúdium s iným ako slovenským občianstvom vo všetkých troch sledovaných obdobiach na Inštitúte manažmentu medziročne stúpa.

2.7 Podiel zapísaných študentov zo všetkých prihlásených záujemcov o štúdium

I. prvý stupeň, bakalárske študijné programy

Názov ŠP		Forma štúdia	AR 2021/2022	AR 2022/2023	AR 2023/2024
Manažment v turizme a hotelierstve	Celkový počet prihlásených záujemcov o štúdium	Denná	197	249	257
		Externá	34	21	53
	Zapísaní študenti	Denná	91	144	108
		Externá	23	13	38
	Podiel	Denná	46,2 %	57,83 %	42,02 %
		Externá	67,6 %	61,90 %	71,70 %
Manažment kvality	Celkový počet prihlásených záujemcov o štúdium	Denná	74	-	-
		Externá	24	-	-
	Zapísaní študenti	Denná	27	-	-
		Externá	17	-	-
	Podiel	Denná	36,5 %	-	-
		Externá	70,8 %	-	-

Prehľad podielov zapísaných študentov zo všetkých prihlásených záujemcov o bakalárske štúdium (všetky ŠP spolu, ostatné 3 roky)

Forma štúdia	Počet uchádzačov o štúdium AR 2021/2022 D+E		Počet uchádzačov o štúdium AR 2022/2023 D+E		Počet uchádzačov o štúdium AR 2023/2024 D+E	
Denná	43,54 %	56,26 %	57,83 %	59,87 %	42,02 %	56,86 %
Externá	68,97 %		61,90 %		71,70 %	

Podiel zapísaných študentov zo všetkých prihlásených záujemcov o štúdium sa v AR 2021/2022 a AR 2022/2023 pre obidva študijné programy v dennej forme štúdia pohyboval na nižšej úrovni ako v externej forme štúdie. Rovnaká situácia platila aj v AR 2023/2024.

2.8 Podiel prijatých študentov z iných vysokých škôl v 2. a 3. stupni vzdelávania

Inštitút manažmentu nemá akreditované študijné programy v 2. a 3. stupni vzdelávania.

3. Ukazovatele vzdelávania: Prijímacie konanie, priebeh a ukončenie štúdia

3.1 Počet študentov UCM/ŠP v jednotlivých rokoch štúdia

I. prvý stupeň, bakalárske študijné programy

Názov ŠP	Forma štúdia	Rok štúdia	Počet študentov AR 2021/2022 Spolu		Počet študentov AR 2022/2023 Spolu		Počet študentov AR 2023/2024 Spolu	
Manažment v turizme a hotelierstve	Denná	1.	89	150	135	276	105	285
		2.	61		73		107	
		3.	-		68		73	
		4.	-		-		-	
		5.	-		-		-	
	Externá	1.	24	35	12	47	42	84
		2.	11		19		7	
		3.	-		16		19	
		4.	-		-		16	
		5.	-		-		-	
Manažment kvality	Denná	1.	22	37	-	-	-	-
		2.	15		-		-	
		3.	-		-		-	
		4.	-		-		-	
		5.	-		-		-	
	Externá	1.	18	24	-	-	-	-
		2.	6		-		-	
		3.	-		-		-	
		4.	-		-		-	
		5.	-		-		-	

	Forma štúdia	Rok štúdia	Počet študentov AR 2021/2022 Spolu		Počet študentov AR 2022/2023 Spolu		Počet študentov AR 2023/2024 Spolu	
Všetky ŠP spolu	Denná	1.	111	187	135	276	105	285
		2.	76		73		107	
		3.	-		68		73	
		4.	-		-		-	
		5.	-		-		-	
	Externá	1.	42	59	12	47	42	84
		2.	17		19		7	
		3.	-		16		19	
		4.	-		-		16	
		5.	-		-		-	

Počet študentov na Inštitúte manažmentu medziročne rastie. Záujem o štúdium študijného programu Manažment v turizme a hotelierstve na dennom štúdiu je každoročne vyšší ako sú možné predpokladané počty prijatia, a to predovšetkým v dennej forme.

3.2 Prehľad počtov študentov prvého roka štúdia, ktorí predčasne ukončili štúdium v štruktúre podľa dôvodu (vylúčenie pre neprospech, zanechanie štúdia, zmena ŠP)

I. prvý stupeň, bakalárske študijné programy

ŠP	Dôvod predčasného ukončenia	Celkový počet študentov prvého roka štúdia D+E/Počet vylúčených študentov prvého roka štúdia AR 2021/2022		Celkový počet študentov prvého roka štúdia D+E/Počet vylúčených študentov prvého roka štúdia AR 2022/2023		Celkový počet študentov prvého roka štúdia D+E/Počet vylúčených študentov prvého roka štúdia AR 2023/2024	
MATU	Vylúčenie pre neprospech	113	11	147	21	147	21
	Zanechanie štúdia		25		18		24
	Zmena ŠP		3		4		5
MAKV	Vylúčenie pre neprospech	40	10	0	0	0	0
	Zanechanie štúdia		19		0		0
	Zmena ŠP		9		0		0

Všetky ŠP spolu

Celkovo ŠP	Vylúčenie pre neprospech	153	21	147	21	147	21
	Zanechanie štúdia		44		18		24
	Zmena ŠP		12		4		5

Všetky ŠP spolu

	Dôvod predčasného ukončenia	Podiel študentov prvého roka štúdia, ktorí predčasne ukončili štúdium AR 2021/2022	Podiel študentov prvého roka štúdia, ktorí predčasne ukončili štúdium AR 2022/2023	Podiel študentov prvého roka štúdia, ktorí predčasne ukončili štúdium AR 2023/2024
	Vylúčenie pre neprospech	9,73 %	14,29 %	14,29 %

MATU	Zanechanie štúdia	22,12 %	12,24 %	16,33 %
	Zmena ŠP	2,65 %	2,72 %	3,40 %
MAKV	Vylúčenie pre neprospech	25,00 %	0 %	0 %
	Zanechanie štúdia	47,50 %	0 %	0 %
	Zmena ŠP	22,50 %	0 %	0 %
Celkovo	Vylúčenie pre neprospech	13,73 %	14,29 %	14,29 %
	Zanechanie štúdia	28,76 %	12,24 %	16,33 %
	Zmena ŠP	7,84 %	2,72 %	3,40 %

Predčasné ukončenie štúdia v prvom ročníku sa pohybovalo v AR 2021/2022 a AR 2023/2024 priemerne na úrovni 16 % - 30 %. Nižšiu mieru predčasného ukončenia štúdia, a to pod hranicou 15 %, sme zaznamenali v AR 2022/2023. Najväčšia intenzita predčasného ukončenia štúdia sa prejavila z dôvodu zanechania štúdia, t. j. v prvej polovici zimného semestra.

3.3 Prehľad počtov študentov ďalších rokov štúdia, ktorí predčasne ukončili štúdium v štruktúre podľa dôvodu

I. prvý stupeň, bakalárske študijné programy

ŠP	Rok štúdia	Dôvod predčasného ukončenia	Celkový počet študentov/Počet vylúčených študentov AR 2021/2022		Celkový počet študentov/Počet vylúčených študentov AR 2022/2023		Celkový počet študentov/Počet vylúčených študentov AR 2023/2024	
MATU	2.	Vylúčenie pre neprospech	3	2	7	3	12	10
		Zanechanie štúdia		1		4		2
		Zmena ŠP		0		0		0
	3.	Vylúčenie pre neprospech	0	0	3	1	4	2
		Zanechanie štúdia		0		2		2
		Zmena ŠP		0		0		0
	4.	Vylúčenie pre neprospech	0	0	0	0	1	1
		Zanechanie štúdia		0		0		0

		Zmena ŠP		0		0		0
MAKV	2.	Vylúčenie pre neprospech	21	1	0		0	
		Zanechanie štúdia		2				
		Zmena ŠP		18				
	3.	Vylúčenie pre neprospech	0		0		0	
		Zanechanie štúdia						
		Zmena ŠP						
	4.	Vylúčenie pre neprospech	0		0		0	
		Zanechanie štúdia						
		Zmena ŠP						

Prehľad mier predčasného ukončenia bakalárskeho štúdia (vylúčenie pre neprospech, zanechanie štúdia, zmena ŠP) za jednotlivé súčasti UCM

	Rok štúdia	Dôvod predčasného ukončenia	Miera predčasného ukončenia štúdia AR 2021/2022	Miera predčasného ukončenia štúdia AR 2022/2023	Miera predčasného ukončenia štúdia AR 2023/2024
MATU	2.	Vylúčenie pre neprospech	66,67 %	42,86 %	83,33 %
		Zanechanie štúdia	33,33 %	57,14 %	16,67 %
		Zmena ŠP	0 %	0 %	0 %
	3.	Vylúčenie pre neprospech	0 %	33,33 %	50,00
		Zanechanie štúdia	0 %	66,67 %	50,00 %
		Zmena ŠP	0 %	0 %	0 %
	4.	Vylúčenie pre neprospech	0 %	0 %	100,00 %
		Zanechanie štúdia	0 %	0 %	0 %
		Zmena ŠP	0 %	0 %	0 %

MAKV	2.	Vylúčenie pre neprospech	4,76 %	0 %	0 %
		Zanechanie štúdia	9,52 %	0 %	0 %
		Zmena ŠP	85,71 %	0 %	0 %
	3.	Vylúčenie pre neprospech	0 %	0 %	0 %
		Zanechanie štúdia	0 %	0 %	0 %
		Zmena ŠP	0 %	0 %	0 %
	4.	Vylúčenie pre neprospech	0 %	0 %	0 %
		Zanechanie štúdia	0 %	0 %	0 %
		Zmena ŠP	0 %	0 %	0 %

Predčasné ukončenie štúdia v ďalších rokoch (najmä v treťom ročníku) štúdia už nie je také intenzívne ako v prvom ročníku štúdia.

3.4 Podiel zahraničných študentov z celkového počtu študentov

I. prvý stupeň, bakalárske študijné programy

Názov ŠP	Forma štúdia	Celkový počet študentov počet zahraničných študentov AR 2021/2022 Podiel			Celkový počet študentov počet zahraničných študentov AR 2022/2023 Podiel			Celkový počet študentov počet zahraničných študentov AR 2023/2024 Podiel		
Manažment v turizme a hotelierstve	Denná	150	8	5,33 %	276	26	9,42 %	285	22	7,72 %
	Externá	35	0	0 %	47	1	2,13 %	84	0	0 %
Manažment kvality	Denná	37	1	2,70 %	-	-	-	-	-	-
	Externá	24	0	0 %	-	-	-	-	-	-

Prehľad podielov zahraničných študentov z celkového počtu študentov (všetky bakalárske ŠP spolu, ostatné 3 roky)

Forma štúdia	Podiel zahraničných študentov z celkového počtu študentov AR 2021/2022 D+E		Podiel zahraničných študentov z celkového počtu študentov AR 2022/2023 D+E		Podiel zahraničných študentov z celkového počtu študentov AR 2023/2024 D+E	
Denná	4,81 %	3,66 %	9,42 %	8,36 %	7,72 %	5,96 %
Externá	0,00 %		2,13 %		0,00 %	

Podiel zahraničných študentov na Inštitúte manažmentu medziročne rastie, mierny pokles sme zaznamenali v AR 2023/2024. Najviac zahraničných študentov prichádza na Inštitút manažmentu študovať z Ukrajiny, Ruska, Kazachstanu a z ďalších nečlenských krajín EÚ (napr. Srbsko).

3.5 Podiel študentov s iným ako slovenským občianstvom študujúcich v inom ako slovenskom jazyku z celkového počtu študentov

I. prvý stupeň, bakalárske študijné programy

Názov študijného programu	Celkový počet študentov	Počet študentov s iným ako slovenským občianstvom študujúcich v inom ako slovenskom jazyku	Podiel študentov s iným ako slovenským občianstvom študujúcich v inom ako slovenskom jazyku z celkového počtu študentov
Manažment v turizme a hotelierstve (denné)	0	0	0,00 %
Manažment v turizme a hotelierstve (externé)	0	0	0,00 %
Všetky ŠP SPOLU	0	0	0,00 %

Prehľad podielov študentov s iným ako slovenským občianstvom študujúcich v inom ako slovenskom jazyku z celkového počtu študentov (všetky bakalárske ŠP spolu, ostatné 3 roky)

2021/2022	2022/2023	2023/2024
0,00 %	0,00 %	0,00 %

Inštitút manažmentu má od AR 2022/2023 akreditované študijné programy len v slovenskom jazyku, z toho dôvodu všetci zahraniční študenti študujú len v slovenskom jazyku.

3.6 Podiel študentov prekračujúcich štandardnú dĺžku štúdia

I. prvý stupeň, bakalárske študijné programy

Názov ŠP	Forma štúdia	Celkový počet študentov počet študentov prekračujúcich štandardnú dĺžku štúdia AR 2021/2022 Podiel			Celkový počet študentov počet študentov prekračujúcich štandardnú dĺžku štúdia AR 2022/2023 Podiel			Celkový počet študentov počet študentov prekračujúcich štandardnú dĺžku štúdia AR 2023/2024 Podiel		
Manažment v turizme a hotelierstve	Denná	150	2	0,00 %	276	0	0,00 %	285	6	2,11 %
	Externá	35	0	0,00 %	47	0	0,00 %	84	0	0,00 %
Manažment kvality	Denná	38	0	0,00 %	-	-	-	-	-	-
	Externá	24	0	0,00 %	-	-	-	-	-	-

Prehľad podielov študentov prekračujúcich štandardnú dĺžku štúdia (všetky bakalárske ŠP spolu, ostatné 3 roky)

Forma štúdia	Podiel študentov prekračujúcich štandardnú dĺžku štúdia AR 2021/2022 D+E		Podiel študentov prekračujúcich štandardnú dĺžku štúdia AR 2022/2023 D+E		Podiel študentov prekračujúcich štandardnú dĺžku štúdia AR 2023/2024 D+E	
Denná	0 %	247	0 %	323	2,11 %	369
Externá	0 %		0 %		0 %	

Na Inštitúte manažmentu v AR 2023/2024 prekročilo štandardnú dĺžku štúdia 6 študentov.

3.7 Priemerná dĺžka nadštandardnej dĺžky štúdia

I. prvý stupeň, bakalárske študijné programy

Prehľad priemernej dĺžky nadštandardnej dĺžky štúdia (všetky bakalárske ŠP spolu, ostatné 3 roky)

Forma štúdia	Priemerná dĺžka nadštandardnej dĺžky štúdia AR 2021/2022	Priemerná dĺžka nadštandardnej dĺžky štúdia AR 2022/2023	Priemerná dĺžka nadštandardnej dĺžky štúdia AR 2023/2024
Denná	0	0	1
Externá	0	0	0

Všetci študenti, ktorí sa zapísali do nadštandardnej dĺžky štúdia, štúdium v 1. roku nadštandardnej dĺžky štúdia úspešne ukončili.

3.8 Počet odhalených akademických podvodov, z toho počet plagiátov

AR 2021/2022

Názov študijného programu	Stupeň štúdia	Počet odhalených akademických podvodov	Počet plagiátov
Manažment v turizme a hotelierstve	Bakalárske štúdium	0	0
	Celkovo	0	0
Manažment kvality	Bakalárske štúdium	0	0
	Celkovo	0	0

Všetky ŠP a stupne štúdia spolu	Počet odhalených akademických podvodov	Počet plagiátov
	0	0

AR 2022/2023

Názov študijného programu	Stupeň štúdia	Počet odhalených akademických podvodov	Počet plagiátov
Manažment v turizme a hotelierstve	Bakalárske štúdium	0	0
	Celkovo	0	0
Manažment kvality	Bakalárske štúdium	0	0
	Celkovo	0	0

Všetky ŠP a stupne štúdia spolu	Počet odhalených akademických podvodov	Počet plagiátov
	0	0

AR 2023/2024

Názov študijného programu	Stupeň štúdia	Počet odhalených akademických podvodov	Počet plagiátov
Manažment v turizme a hotelierstve	Bakalárske štúdium	0	0
	Celkovo	0	0

Všetky ŠP a stupne štúdia spolu	Počet odhalených akademických podvodov	Počet plagiátov
	0	0

V AR 2021/2022 neboli na Inštitúte manažmentu odhalené zo seminárnych prác žiadne plagiáty. V AR 2022/2023 záverečná práca jednej študentky vykazovala mierne vyšší prekryv (o 1,28 % ako je povolená maximálna zhoda) s doposiaľ publikovanými údajmi, avšak keďže sa študentka na štátne skúšky nedostavila a na vlastnú žiadosť študentka štúdium ukončila, jej práca nebola hlbšie podrobená skúmaniu, či vykazuje prvky plagiátu. V AR 2023/2024 neboli na Inštitúte manažmentu odhalené zo záverečných prác žiadne plagiáty.

3.9 Počet disciplinárnych konaní (vylúčenie zo štúdia, napomenutie, bez následkov a pod.)

AR 2021/2022

Názov študijného programu	Stupeň štúdia	Celkový počet disciplinárnych konaní	Počet disciplinárnych konaní s následkom vylúčenia zo štúdia	Počet disciplinárnych konaní s následkom napomenutia	Počet disciplinárnych konaní bez následkov
Manažment v turizme a hotelierstve	Bakalárske štúdium	0	0	0	0
	Celkovo	0	0	0	0
Manažment kvality	Bakalárske štúdium	0	0	0	0
	Celkovo	0	0	0	0

Všetky ŠP a stupne štúdia spolu	Celkový počet disciplinárnych konaní	Počet disciplinárnych konaní s následkom vylúčenia zo štúdia	Počet disciplinárnych konaní s následkom napomenutia	Počet disciplinárnych konaní bez následkov
	0	0	0	0

V AR 2021/2022 neprebehlo so študentami inštitútu žiadne disciplinárne konanie.

AR 2022/2023

Názov študijného programu	Stupeň štúdia	Celkový počet disciplinárnych konaní	Počet disciplinárnych konaní s následkom vylúčenia zo štúdia	Počet disciplinárnych konaní s následkom napomenutia	Počet disciplinárnych konaní bez následkov
Manažment v turizme a hotelierstve	Bakalárske štúdium	3	2	0	1
	Celkovo	3	2	0	1

Všetky ŠP a stupne štúdia spolu	Celkový počet disciplinárnych konaní	Počet disciplinárnych konaní s následkom vylúčenia zo štúdia	Počet disciplinárnych konaní s následkom napomenutia	Počet disciplinárnych konaní bez následkov
	3	2	0	1

V AR 2022/2023 boli na Inštitúte manažmentu realizované tri disciplinárne konania, a to z dôvodu neplatenia školného. Dvaja študenti boli zo štúdia vylúčení, jeden študent po zasadnutí Disciplinárnej komisie UCM a výzve školné uhradil, t. j. disciplinárne konanie bolo realizované bez následkov.

AR 2023/2024

Názov študijného programu	Stupeň štúdia	Celkový počet disciplinárnych konaní	Počet disciplinárnych konaní s následkom vylúčenia zo štúdia	Počet disciplinárnych konaní s následkom napomenutia	Počet disciplinárnych konaní bez následkov
Manažment v turizme a hotelierstve	Bakalárske štúdium	4	2	1	1
	Celkovo	4	2	1	1

Všetky ŠP a stupne štúdia spolu	Celkový počet disciplinárnych konaní	Počet disciplinárnych konaní s následkom vylúčenia zo štúdia	Počet disciplinárnych konaní s následkom napomenutia	Počet disciplinárnych konaní bez následkov
	4	2	1	1

V AR 2023/2024 boli na Inštitúte manažmentu realizované štyri disciplinárne konania, a to z dôvodu neplatenia školného. Dvaja študenti boli zo štúdia vylúčení, jeden študent bol podmienene vylúčený a výsledok jedného disciplinárneho konania skončil s následkom napomenutia.

3.10 Počet absolventov

Názov ŠP	Forma štúdia	Počet absolventov AR 2021/2022 D+E		Počet absolventov AR 2022/2023 D+E		Počet absolventov AR 2023/2024 D+E	
MATU	Denná	0	0	58	58	62	74
	Externá	0		0		12	
SPOLU	Denná	0	0	58	58	62	74
	Externá	0		0		12	

Prehľad počtov absolventov (všetky ŠP spolu, ostatné 3 roky)

Stupeň štúdia	Počet absolventov spolu všetky stupne AR 2021/2022		Počet absolventov spolu všetky stupne AR 2022/2023		Počet absolventov spolu všetky stupne AR 2023/2024	
I.	0	0	58	0	74	74
II.	0		0		0	
III.	0		0		0	

Na Inštitúte manažmentu v AR 2023/2024 úspešne ukončilo štúdium 74 študentov, z toho 62 absolventov denného a 12 absolventov externého štúdia. Na slávnostnej promócií si prebrali diplom, potvrdzujúci ukončenie uceleného vysokoškolského štúdia I. stupňa.

4. Ukazovatele vzdelávania: Učenie sa, vyučovanie a hodnotenie orientované na študenta

4.1 Pomer počtu študentov a učiteľov

Názov študijného programu	Stupeň štúdia	Počet študentov	Počet učiteľov	Pomer počtu študentov a učiteľov
Manažment v turizme a hotelierstve	Bakalárske štúdium	369	14	26,4/1
	Celkovo	369	14	26,4/1

Celkovo spolu

	AR 2021/2022	AR 2022/2023	AR 2023/2024
Počet študentov	191	323	369
Počet učiteľov	17	15	14

Prehľad pomerov počtu študentov a učiteľov (všetky ŠP spolu, ostatné 3 roky)

Pomer počtu študentov a učiteľov AR 2021/2022	Pomer počtu študentov a učiteľov AR 2022/2023	Pomer počtu študentov a učiteľov AR 2023/2024
11,2 / 1	21,5 / 1	26,4 / 1

V AR 2022/2023 a AR 2023/2024 sme na Inštitúte manažmentu zaznamenali výraznejší pomer počtu študentov voči počtu učiteľov. Dôvodom je každoročne stúpajúci počet študentov. Vzhľadom k stúpajúcemu trendu počtu študentov bude potrebné v ďalšom období navýšiť počty pedagógov.

4.2 Počet záverečných prác vedených vedúcim záverečnej práce (priemerný a maximálny)

Názov študijného programu	Stupeň štúdia	Počet vedúcich ZP	Počet prác	Priemerný počet ZP vedených vedúcim ZP	Maximálny počet ZP vedených vedúcim ZP
Manažment v turizme a hotelierstve	Bakalárske štúdium	13	83	6,39	10
	Celkovo	13	83	6,39	10

Prehľad počtov záverečných prác vedených vedúcim záverečnej práce (priemerný a maximálny) (všetky ŠP spolu, ostatné 3 roky)

Akademický rok	Počet vedúcich ZP	Počet prác	Priemerný počet ZP	Maximálny počet ZP
2021/2022	0	0	0	0
2022/2023	14	66	4,71	10
2023/2024	13	83	6,39	10

V AR 2023/2024 druhýkrát v histórii Inštitútu manažmentu písali denní študenti záverečné práce, ktoré mohli odovzdať v dvoch termínoch, a to: v máji 2024 a júni 2024. Avšak v AR 2023/2024 odovzdávali svoje záverečné práce prvýkrát študenti externého štúdia. Všetci vedúci záverečných prác sú zamestnaní na Inštitúte manažmentu UCM v Trnave.

4.3 Podiel kontaktnej výučby (vrátane podpory študentov) na celkovej pracovnej kapacite učiteľov UCM/ŠP (v hodinách za týždeň)

Názov a kód ŠP	Celková pracovná kapacita učiteľov UCM/ŠP	Kontaktná výučba (vrátane podpory študentov)	Podiel kontaktnej výučby (vrátane podpory študentov) na celkovej pracovnej kapacite učiteľov UCM/ŠP
Manažment v turizme a hotelierstve, 184070, 184112/ 185079	525	170	32,38

Prehľad podielov kontaktnej výučby (vrátane podpory študentov) na celkovej pracovnej kapacite (všetky ŠP spolu, ostatné 3 roky)

Podiel kontaktnej výučby (vrátane podpory študentov) na celkovej pracovnej kapacite učiteľov AR 2021/2022 (%)	Podiel kontaktnej výučby (vrátane podpory študentov) na celkovej pracovnej kapacite učiteľov AR 2022/2023 (%)	Podiel kontaktnej výučby (vrátane podpory študentov) na celkovej pracovnej kapacite učiteľov AR 2023/2024 (%)
51,4 %	32,62 %	32,38 %

Na Inštitúte manažmentu je pracovná záťaž pedagógov, v edukačnej činnosti, a to najmä na pozíciách profesor a docent, stále vysoká. Do budúcnosti bude potrebné prijať väčší počet zamestnancov, a to aj vzhľadom na neustály rastúci počet študentov.

4.4 Podiel vyslaných študentov na mobility do zahraničia z celkového počtu študentov

Názov a kód ŠP		AR 2021/2022	AR 2022/2023	AR 2023/2024
Manažment v turizme a hotelierstve 184070, 184112/ 185079	Celkový počet študentov (DŠ)	150	276	285
	Počet vyslaných študentov na mobility do zahraničia (DŠ)	0	4	11
	Podiel	0 %	1,45 %	3,85 %
Manažment kvality 183874, 183837	Celkový počet študentov (DŠ)	37	0	0
	Počet vyslaných študentov na mobility do zahraničia (DŠ)	0	0	0
	Podiel	0 %	0 %	0 %

Prehľad podielov vyslaných študentov na mobility do zahraničia z celkového počtu študentov (všetky ŠP spolu, ostatné 3 roky)

Podiel vyslaných študentov na mobility do zahraničia z celkového počtu študentov AR 2021/2022	Podiel vyslaných študentov na mobility do zahraničia z celkového počtu študentov AR 2022/2023	Podiel vyslaných študentov na mobility do zahraničia z celkového počtu študentov AR 2023/2024
0 %	1,45 %	3,85 %

V AR 2023/2024 vycestovalo 11 denných študentov Inštitútu manažmentu na študijný pobyt (Erasmus+ pobyt) do zahraničia. Päť študentov absolvovalo študijný pobyt v Českej republike, štyria študenti boli na študijnom pobyte na Madeire a 2 študentky absolvovali Blended intensive programmes (BIP) v Chorvátsku.

4.5 Priemerný počet kreditov za profilové predmety v ŠP

Názov a kód ŠP		AR 2021/2022	AR 2022/2023	AR 2023/2024
Manažment v turizme a hotelierstve, 184070, 184112/ 185079	Počet profilových predmetov	18	18	17
	Celkový počet kreditov za profilové predmety	75	75	69
	Priemerný počet kreditov za profilové predmety	4,16	4,16	4,06
Manažment kvality 183874 183837	Počet profilových predmetov	18	0	0
	Celkový počet kreditov za profilové predmety	75	0	0
	Priemerný počet kreditov za profilové predmety	4,16	0	0

Všetky ŠP spolu

	AR 2021/2022	AR 2022/2023	AR 2023/2024
Počet profilových predmetov	36	18	17
Celkový počet kreditov za profilové predmety	36	75	69

Prehľad priemerných počtov kreditov za profilové predmety (všetky ŠP spolu, ostatné 3 roky)

2021/2022	2022/2023	2023/2024
4,16	4,16	4,06

Priemerný počet kreditov za profilové predmety študijného programu Manažment v turizme a hotelierstve je v prvých dvoch analyzovaných akademických rokoch rovnaký (AR 2021/2022 a AR 2022/2023), nakoľko Inštitút manažmentu nepristúpil počas skúmaných období k úprave študijného plánu v študijnom programe Manažment v turizme a hotelierstve. K zníženiu o jeden profilový predmet prišlo pri úprave študijného plánu v študijnom programe Manažment turizme a hotelierstve v auguste 2023.

4.6 Počet prijatých študentov na mobility zo zahraničia

Názov a kód ŠP	Počet prijatých študentov na mobility zo zahraničia
Manažment v turizme a hotelierstve, 184070, 184112 / 185079	0

Prehľad počtov prijatých študentov na mobility zo zahraničia (všetky ŠP spolu, ostatné 3 roky)

Počet prijatých študentov na mobility zo zahraničia AR 2021/2022	Počet prijatých študentov na mobility zo zahraničia AR 2022/2023	Počet prijatých študentov na mobility zo zahraničia AR 2023/2024
0	0	0

Inštitútu manažmentu sa zatiaľ ani v jednom skúmanom akademickom roku nepodarilo prijať žiadnych študentov v rámci mobility zo zahraničia. Dôvodom je skutočnosť, že inštitút poskytuje vzdelávanie len v slovenskom jazyku.

4.7 Rozsah podpory a služieb kariérového poradenstva (odhadované v hodinách na študenta)

2021/2022	2022/2023	2023/2024
-	1,58	1,53

Kariérne centrum UCM v Trnave funguje od septembra 2022 a jeho činnosť sa opiera len o zverejňovanie ponúk na webe kariera.ucm.sk, čo je portál, ktorý funguje 24/7. Z čoho môžeme vypočítať za minulý akademický rok pri počte študentov UCM – 5 717 a narátaní hodín za kalendárny rok 8 760 hodín, čo je 1,53 h. na študenta. Na Inštitúte manažmentu pôsobili v AR 2023/2024 ako pedagógovia dvaja certifikovaní kariérni poradcovia, ktorí v prípade záujmu študentov poskytujú kariérne poradenstvo.

4.8 Počet zamestnancov so zameraním na podporu študentov (študijné a kariérové poradenstvo)

2021/2022	2022/2023	2023/2024
4	5	5

Na Inštitúte manažmentu sa študenti môžu v rámci študentskej podpory obrátiť na koordinátora štúdia, kariérnych poradcov, tútora bakalárskej praxe a študijnú referentku. Podporu pre študentov so špecifickými potrebami zastrešuje univerzitné Poradensko-právne centrum pre študentov zo sociálne znevýhodneného prostredia a študentov so špecifickými potrebami. Ďalej univerzita študentom ponúka možnosť využitia: Psychologického centra, Centra duchovných služieb, Centra služieb pre podporu vedy, výskumu a umeleckej činnosti.

4.9 Podiel študentov, ktorí sa zapojili do hodnotenia kvality výučby a učiteľov ŠP z celkového počtu študentov a miera spokojnosti študentov

Názov a kód ŠP		AR 2021/2022	AR 2022/2023	AR 2023/2024
Manažment v turizme a hotelierstve 184070, 184112/ 185079	Celkový počet študentov	185	276	285
	Počet študentov, ktorí sa zapojili do hodnotenia kvality výučby a učiteľov ŠP	84	137	225
	Podiel	45 %	49,6 %	78,95 %
	Miera spokojnosti	1,7	1,27	1,31 %
Manažment kvality 183874, 183837	Celkový počet študentov	61	0	0
	Počet študentov, ktorí sa zapojili do hodnotenia kvality výučby a učiteľov ŠP	21	0	0
	Podiel	34 %	0	0
	Miera spokojnosti	1,46	0	0

Prehľad podielov študentov, ktorí sa zapojili do hodnotenia kvality výučby a učiteľov ŠP z celkového počtu študentov (všetky ŠP spolu, ostatné 3 roky)

AR 2021/2022	AR 2022/2023	AR 2023/2024
42,7 %	49,6 %	78,95 %

Na Inštitúte manažmentu je každoročne realizované získavanie spätnej väzby od študentov, ktorá sa zameriava na hodnotenie kvality výučby. Hodnotenie je realizované vždy na konci zimného a letného semestra, resp. posledný výučbový týždeň zo semestra. V sledovaných akademických rokoch sa do hodnotenia kvality výučby zapojilo viac ako 30 % študentov. Získať názor aspoň minimálne 30 % študentov stanovuje príslušný vnútorný univerzitný predpis o získavaní spätnej väzby zainteresovaných strán, kam patria i študenti. Uvedené kritérium (30 %) bolo splnené.

4.10 Miera spokojnosti študentov s kvalitou výučby a učiteľov

Dotazník spokojnosti študentov

Názov a kód ŠP	Miera spokojnosti	Počet študentov
Manažment v turizme a hotelierstve 184070, 184112/ 185079	veľmi spokojná/ý (100 %)	60,1 %
	skôr spokojná/ý (75 %)	18,2 %
	priemerne spokojná/ý (50 %)	13,3 %
	skôr nespokojná/ý (25 %)	4,4 %
	veľmi nespokojná/ý (0 %)	3,9 %
	Priemer	19,98 %

Prehľad miery spokojnosti študentov s kvalitou výučby a učiteľov (všetky ŠP spolu, ostatné 3 roky)

AR 2021/2022	AR 2022/2023	AR 2023/2024
1,7 %	1,27 %	1,31 %

Hodnotenie kvality výučby od študentov sa realizuje na päťdielnej škále, a to: 1 – veľmi spokojný až 5 – veľmi nespokojný. V posledných troch sledovaných obdobiach sa miera spokojnosti študentov pohybovala v rozmedzí od 1,27 % - 1,7 %, čo možno hodnotiť pozitívne. Vedenie inštitútu dôsledne skúma jednotlivé hodnotenia študentov a v prípade identifikovaných nedostatkov sú realizované nápravné opatrenia na zlepšenie zisteného stavu.

4.11 Miera spokojnosti študentov so špeciálnymi potrebami

Dotazník spokojnosti študentov

Názov a kód ŠP	Miera spokojnosti	Počet študentov
Manažment v turizme a hotelierstve, 184070, 184112/ 185079	veľmi spokojná/ý (100 %)	-
	skôr spokojná/ý (75 %)	-
	priemerne spokojná/ý (50 %)	-
	skôr nespokojná/ý (25 %)	-
	veľmi nespokojná/ý (0 %)	-
	Priemer	-

Prehľad miery spokojnosti študentov so špeciálnymi potrebami (všetky ŠP spolu, ostatné 3 roky)

AR 2021/2022	AR 2022/2023	AR 2023/2024
0 %	0 %	0 %

Zisťovanie miery spokojnosti študentov so špeciálnymi potrebami sa zatiaľ v ani jednom skúmanom období nerealizovalo.

4.12 Počet podaných podnetov študentov

Podnety na komisiu pre prešetrovanie podnetov: **0**

Podnety cez podateľňu funkcionárom

AR 2021/2022	AR 2022/2023	AR 2023/2024
0	0	0

Na Inštitúte manažmentu je ako poradný orgán riaditeľa zriadená Komisia na vybavovanie otázok, vyjadrení, názorov, žiadostí, podnetov a návrhov. Za jednotlivé skúmané tri obdobia nebol zo strany študentov podaný ani jeden podnet.

5. Ukazovatele vzdelávania: Učitelia

5.1 Počty všetkých učiteľov na funkčnom mieste prof., doc., odborný asistent, asistent, lektor, ostatní

Názov a kód ŠP	Stupeň štúdia	Počet učiteľov na funkčnom mieste prof.	Počet učiteľov na funkčnom mieste doc.	Počet učiteľov na funkčnom mieste odborný asistent	Počet učiteľov na funkčnom mieste asistent	Počet učiteľov na funkčnom mieste lektor	Počet ostatných učiteľov
Manažment v turizme a hotelierstve 184070, 184112/ 185079	Bakalárske štúdium	1	5	8	0	0	0
	Celkovo	1	5	8	0	0	0

Prehľad počtov všetkých učiteľov na funkčnom mieste prof., doc., odborný asistent, asistent, lektor, ostatní (za celú súčasť, ostatné 3 roky)

Akademický rok	Počet učiteľov na funkčnom mieste prof.	Počet učiteľov na funkčnom mieste doc.	Počet učiteľov na funkčnom mieste odborný asistent	Počet učiteľov na funkčnom mieste lektor	Počet ostatných učiteľov
2021/2022	3	4	4	0	0
2022/2023	2	6	7	0	0
2023/2024	1	5	8	0	0

V akademickom roku 2023/2024 pracovalo na Inštitúte manažmentu 14 pedagógov, z toho 1 na funkčnom mieste profesor, 5 na funkčnom mieste docent a 8 na funkčnom mieste odborný asistent. Počas príslušného akademického roka dve zamestnankyne nastúpili na materskú dovolenku.

5.2 Počty samostatných výskumných pracovníkov s absolvovanou vysokou školou 2. stupňa (spolu s počtom učiteľov = počet tvorivých pracovníkov TP)

Názov a kód ŠP	Počet samostatných výskumných pracovníkov s absolvovanou vysokou školou 2. stupňa	Počet učiteľov – tvorivých pracovníkov (okrem lektora)	Spolu
Manažment v turizme a hotelierstve 184070, 184112/ 185079	0	14	14

Prehľad počtov samostatných výskumných pracovníkov s absolvovanou vysokou školou 2. stupňa (za celú súčasť, ostatné 3 roky)

AR 2021/2022	AR 2022/2023	AR 2023/2024
0	0	0

Inštitút manažmentu nemá v pracovnom pomere žiadneho samostatného výskumného pracovníka, a to z dôvodu absencie tohto pracovného miesta v organizačnej štruktúre.

Prehľad počtov učiteľov – tvorivých pracovníkov (okrem lektora) (všetky ŠP spolu, ostatné 3 roky)

AR 2021/2022	AR 2022/2023	AR 2023/2024
11	15	14

5.3 Počet učiteľov s vedecko-pedagogickým titulom, vedeckou hodnosťou a vedeckou kvalifikáciou (prof., doc., DrSc., VKSI., VKSIIa)

Názov a kód ŠP	Počet učiteľov s vedecko-pedagogickým titulom, vedeckou hodnosťou a vedeckou kvalifikáciou (prof. Doc., DrSc., VKSI., VKSIIa)
----------------	---

Manažment v turizme a hotelierstve 184070, 184112/ 185079	4
---	---

Prehľad počtov učiteľov s vedecko-pedagogickým titulom, vedeckou hodnosťou a vedeckou kvalifikáciou (prof. doc., DrSc., VKSI., VKSIIa) (všetky ŠP spolu, ostatné 3 roky)

AR 2021/2022	AR 2022/2023	AR 2023/2024
7	6	5

V AR 2023/2024 pracovalo na Inštitúte manažmentu 5 zamestnancov s vedeckou hodnosťou profesor / docent. Oproti AR 2022/2023 je to zníženie stavu o 1 zamestnanca, a to z dôvodu zmeny organizačnej štruktúry Inštitútu manažmentu.

5.4 Podiel učiteľov s PhD. a vyššie na celkovom počte učiteľov

Názov a kód ŠP		AR 2021/2022	AR 2022/2023	AR 2023/2024
Manažment v turizme a hotelierstve, 184070, 184112/ 185079	Celkový počet učiteľov	7	15	14
	Počet učiteľov s PhD. a vyššie	7	14	13
	Podiel učiteľov s PhD. a vyššie na celkovom počte učiteľov	100 %	93 %	92,86 %
Manažment kvality, 183874, 183837	Celkový počet učiteľov	4	0	0
	Počet učiteľov s PhD. a vyššie	4	0	0
	Podiel učiteľov s PhD. a vyššie na celkovom počte učiteľov	100 %	0	0

Prehľad podielov učiteľov s PhD. a vyššie na celkovom počte učiteľov (za celú súčasť, ostatné 3 roky)

AR 2021/2022	AR 2022/2023	AR 2023/2024
100 %	93,3 %	92,86 %

V AR 2023/2024 pôsobilo na Inštitúte manažmentu 14 učiteľov, z toho 13 učítelia minimálne s titulom philosophiae doctor (PhD.). Jeden zamestnanec tretí stupeň štúdia študuje v odbore Ekológia a manažment.

5.5 Vek učiteľov ŠP zabezpečujúcich profilové predmety (priemerný vek a rozpätie)

Názov a kód ŠP	Priemerný vek	Rozpätie
Manažment v turizme a hotelierstve, 184070, 184112/ 185079	42	40-44

Prehľad priemerného veku učiteľov ŠP zabezpečujúcich profilové predmety a rozpätie veku (všetky ŠP spolu, ostatné 3 roky)

AR 2021/2022		AR 2022/2023		AR 2023/2024	
Priemerný vek	Rozpätie	Priemerný vek	Rozpätie	Priemerný vek	Rozpätie
48	29-61	42,2	39-50	42	40-44

Počas AR 2023/2024 sa priemerný vek učiteľov zabezpečujúcich profilové predmety znížil, a to z dôvodu výmeny učiteľa profilových predmetov. Takisto od AR 2022/2023 Inštitút manažmentu zabezpečoval profilové predmety iba v študijnom programe Manažment v turizme a hotelierstve. V AR 2021/2022 boli zabezpečované profilové predmety aj v študijnom programe Manažment kvality, kde bol priemerný vek učiteľov profilových predmetov vyšší a pohyboval sa nad vekovou hranicou 50 rokov.

5.6 Podiel učiteľov absolventov inej vysokej školy

Názov a kód ŠP		AR 2021/2022	AR 2022/2023	AR 2023/2024
Manažment v turizme a hotelierstve, 184070, 184112/ 185079	Celkový počet učiteľov	11	15	14
	Počet učiteľov absolventov inej vysokej školy	10	9	11
	Podiel učiteľov absolventov inej vysokej školy	91 %	60 %	78,57 %
Manažment kvality,	Celkový počet učiteľov	11	0	0
	Počet učiteľov absolventov inej vysokej školy	10	0	0

183874, 183837	Podiel učiteľov absolventov inej vysokej školy	91 %	0	0
---------------------------	--	------	---	---

Prehľad podielov učiteľov absolventov inej vysokej školy (za celú súčasť, ostatné 3 roky)

AR 2021/2022	AR 2022/2023	AR 2023/2024
91 %	60 %	78,57 %

V AR 2023/2024 pracovalo na Inštitúte manažmentu 11 pedagógov, ktorí sú v II. stupni vzdelania absolventami inej vysokej školy, a to napríklad: Slovenská technická univerzita v Bratislave, Ekonomická univerzita v Bratislave, Univerzita Komenského v Bratislave, Trnavská univerzita v Trnave, Slovenská poľnohospodárska univerzita v Nitre a pod.

5.7 Podiel učiteľov, ktorí získali PhD. (alebo ekvivalent) na inej vysokej škole ako pôsobia

Názov a kód ŠP		AR 2021/2022	AR 2022/2023	AR 2023/2024
Manažment v turizme a hotelierstve, 184070, 184112/185079	Celkový počet učiteľov	11	15	14
	Počet učiteľov, ktorí získali PhD. (alebo ekvivalent) na inej vysokej škole ako pôsobia	9	10	8
	Podiel učiteľov, ktorí získali PhD. (alebo ekvivalent) na inej vysokej škole ako pôsobia	82 %	66 %	57,14 %
Manažment kvality, 183874, 183837	Celkový počet učiteľov	11	0	0
	Počet učiteľov, ktorí získali PhD. (alebo ekvivalent) na inej vysokej škole ako pôsobia	9	0	0
	Podiel učiteľov, ktorí získali PhD. (alebo ekvivalent) na inej vysokej škole ako pôsobia	82 %	0	0

Prehľad podielov učiteľov, ktorí získali PhD. (alebo ekvivalent) na inej vysokej škole ako pôsobia (za celú súčasť, ostatné 3 roky)

AR 2021/2022	AR 2022/2023	AR 2023/2024
82 %	66 %	57,14 %

Na Inštitúte manažmentu v AR 2023/2024 pôsobilo 14 pedagógov. Z nich 13 pedagógov malo ukončený tretí stupeň vzdelávania. Päť pedagógov titul PhD. získalo na UCM v Trnave, ostatní pedagógovia tretí stupeň štúdia vyštudovali na iných slovenských alebo zahraničných vysokých školách.

5.8 Podiel učiteľov s praxou dlhšou ako 1 rok na zahraničnej vysokej škole alebo na výskumnej inštitúcii v zahraničí

Názov a kód ŠP		AR 2021/2022	AR 2022/2023	AR 2023/2024
Manažment v turizme a hotelierstve, 184070, 184112/ 185079	Celkový počet učiteľov	11	15	14
	Počet učiteľov s praxou dlhšou ako 1 rok na zahraničnej vysokej škole alebo na výskumnej inštitúcii v zahraničí	1	1	1
	Podiel učiteľov s praxou dlhšou ako 1 rok na zahraničnej vysokej škole alebo na výskumnej inštitúcii v zahraničí	9 %	6 %	7,14 %
Manažment kvality, 183874, 183837	Celkový počet učiteľov	11	0	0
	Počet učiteľov s praxou dlhšou ako 1 rok na zahraničnej vysokej škole alebo na výskumnej inštitúcii v zahraničí	1	0	0
	Podiel učiteľov s praxou dlhšou ako 1 rok na zahraničnej vysokej škole alebo na výskumnej inštitúcii v zahraničí	9 %	0	0

Prehľad podielov učiteľov s praxou dlhšou ako 1 rok na zahraničnej vysokej škole alebo na výskumnej inštitúcii v zahraničí (za celú súčasť, ostatné 3 roky)

AR 2021/2022	AR 2022/2023	AR 2023/2024
9 %	6 %	7,14 %

V AR 2023/2024 na Inštitúte manažmentu pôsobil jeden pedagóg, ktorý má nielen nadobudnuté vzdelanie na zahraničnej vysokej škole, ale má aj pedagogickú prax viac ako 1 rok v zahraničí.

5.9 Počet prijatých učiteľov na mobility zo zahraničia

Prehľad počtov prijatých učiteľov na mobility zo zahraničia (za celú súčasť, ostatné 3 roky)

AR 2021/2022	AR 2022/2023	AR 2023/2024
0	7	0

Inštitútu manažmentu sa v AR 2023/2024 nepodarilo v rámci programu Erasmus+ prijať žiadnych pedagógov zo zahraničia.

5.10 Podiel vyslaných učiteľov na mobility do zahraničia

	AR 2021/2022	AR 2022/2023	AR 2023/2024
Celkový počet učiteľov	11	15	14
Počet vyslaných učiteľov na mobility do zahraničia	6	12	11

Prehľad podielov vyslaných učiteľov na mobility do zahraničia (za celú súčasť, ostatné 3 roky)

AR 2021/2022	AR 2022/2023	AR 2023/2024
54,5 %	80 %	78,57 %

V AR 2023/2024 prostredníctvom programu Erasmus+ na zahraničnú mobilitu vycestovalo 11 pedagógov inštitútu do Českej republiky, Talianska a na Madeiru.

6. Ukazovatele výstupu zo vzdelávania

6.1 Miera uplatniteľnosti absolventov UCM/ŠP

Hodnotenie uplatniteľnosti študijného programu Manažment v turizme a hotelierstve sa realizovalo v jesenných mesiacoch 2023, keď bolo prostredníctvom dotazníkového prieskumu oslovených všetkých 58 absolventov, ktorí ukončili štúdium v AR 2022/2023. Spättnú väzbu sme získali od 35 % absolventov. Podľa získaných informácií môžeme konštatovať, že 70 % respondentov ďalej pokračuje v štúdiu na inej fakulte alebo inej vysokej škole v odbore Ekónómia a manažment alebo súvisiacom odbore, napr. Ekonomická univerzita v Bratislave, Univerzita Tomáša Baťu v Zlíne, Univerzita sv. Cyrila a Metoda v Trnave. Menej ako jedna tretina absolventov (30 %) sa zamestnala. Z nich sa 66 % absolventov zamestnalo v odbore, ktorí študovali a prácu si našli do dvoch mesiacov.

Prehľad miery uplatniteľnosti absolventov (všetky ŠP spolu, ostatné 3 roky)

AR 2021/2022	AR 2022/2023	AR 2023/2024
-	-	-

6.2 Miera spokojnosti zamestnávateľov s dosahovanými výstupmi vzdelávania ŠP

Dotazník spokojnosti

Mieru spokojnosti zamestnávateľov s dosahovanými výstupmi vzdelávania študijného programu Manažment v turizme a hotelierstve nie je ešte možné overiť, nakoľko prví absolventi (z AR 2022/2023) študijného programu Manažment v turizme a hotelierstve neuviedli mená zamestnávateľov.

Prehľad miery spokojnosti zamestnávateľov s dosahovanými výstupmi vzdelávania (všetky ŠP spolu, ostatné 3 roky)

AR 2021/2022	AR 2022/2023	AR 2023/2024
-	-	-

Hoci mieru spokojnosti s dosahovanými výstupmi vzdelávania u absolventov nebolo možné overiť, Inštitút manažmentu počas bakalárskej praxe, realizovanej v AR 2023/2024, overoval so zazmluvnenými poskytovateľmi praxe úroveň vedomostí denných a externých študentov v odbore Ekónómia a manažment.

Počas výkonu bakalárskej praxe boli študenti poskytovateľmi bakalárskej praxe hodnotení v kategórií Úroveň vedomostí v odbore Ekónómia a manažment na päťdielnej škále, a to: 1 – veľmi

nespokojný až 5 – veľmi spokojný. Jednotlivé hodnotenia sú uvedené v tlačive *Potvrdenie o absolvovaní bakalárskej praxe*, ktoré študenti odovzdali po ukončení praxe.

Denní študenti

	5 b.	4b.	3 b.	2 b.	1 b.	nehodnotili
Úroveň vedomostí v odbore Ekonomía a manažment	67,60 %	26,77 %	5,63 %	0 %	0 %	0 %

Externí študenti

	5 b.	4b.	3 b.	2 b.	1 b.	nehodnotili
Úroveň vedomostí v odbore Ekonomía a manažment	66,67 %	26,67 %	6,66 %	0 %	0 %	0 %

V kategórii *Úroveň vedomostí v odbore Ekonomía a manažment* **takmer jedna tretina** (32,4 %) poskytovateľov pridělila nižšie stupne hodnotenia denným študentom. O necelé percento horšie hodnotenie získali externí študenti, kde **jedna tretina** (33,3 %) podnikov / organizácií pridělila nižšie stupne hodnotenia. Táto skutočnosť je určitým podnetom, aby zodpovedný učiteľ predmetu alebo učítelia profilových predmetov zorganizovali stretnutie s konkrétnymi poskytovateľmi praxe a identifikovali presné nedostatky v úrovni vedomostí.

7. Úsek vzdelávania v Akademickom roku 2023/2024

V rámci úseku vzdelávania sa v AR 2023/2024 na Inštitúte manažmentu pozornosť sústredila najmä na prvých končiacich externých študentov (záverečné práce) a takisto na prípravu interného akreditačného spisu II. stupňa študijného programu Manažment v turizme a hotelierstve. Po personálnej výmene učiteľa profilových predmetov bude predmetný akreditačný spis nakoniec podaný na posúdenie RVHK UCM a SAAVŠ v AR 2024/2025. Následne v AR 2023/2024 boli do absolvovania bakalárskej praxe zapojení už aj externí študenti. Každý študent tretieho ročníka denného štúdia a všetci študenti štvrtého ročníka externého štúdia absolvovali povinnú bakalársku prax v rozsahu 120 hodín. Na poskytovanie bakalárskej praxe bolo zazmluvnených 71 podnikov / inštitúcií pôsobiacich sektore turizmu a hotelierstva.

7.1 Doktorandské štúdium

Inštitút manažmentu nemá akreditovaný doktorandský stupeň štúdia.

7.2 Ďalšie vzdelávanie

Inštitút manažmentu momentálne nerealizuje ďalšie vzdelávanie.

7.3 Štátne skúšky a ocenenia študentov

Štátne bakalárske skúšky sa na Inštitúte manažmentu uskutočnili v AR 2023/2024 v dvoch termínoch: **28. mája 2024 – 29. mája 2024** a **26. augusta 2024 – 27. augusta 2024**. Štátnych skúšok sa zúčastnilo 58 študentov denného a externého štúdia (I. termín) a 24 študentov denného a externého štúdia (II. termín). Úspešne štátnu skúšku v oboch termínoch absolvovalo **74 študentov**.

Členmi štátnicových komisií boli pedagógovia Inštitútu manažmentu UCM v Trnave, Fakulty masmediálnej komunikácie UCM v Trnave, Fakulty sociálnych vied UCM v Trnave, členovia Katedry cestovného ruchu a voľnočasových aktivít Obchodně podnikatelské fakulty Karviná, Slezskej univerzity v Opave a odborníci z hospodárskej, podnikateľskej praxe a sektoru turizmu a hotelierstva. Všetci členovia štátnicových komisií boli schválení Vedeckou radou UCM v Trnave.

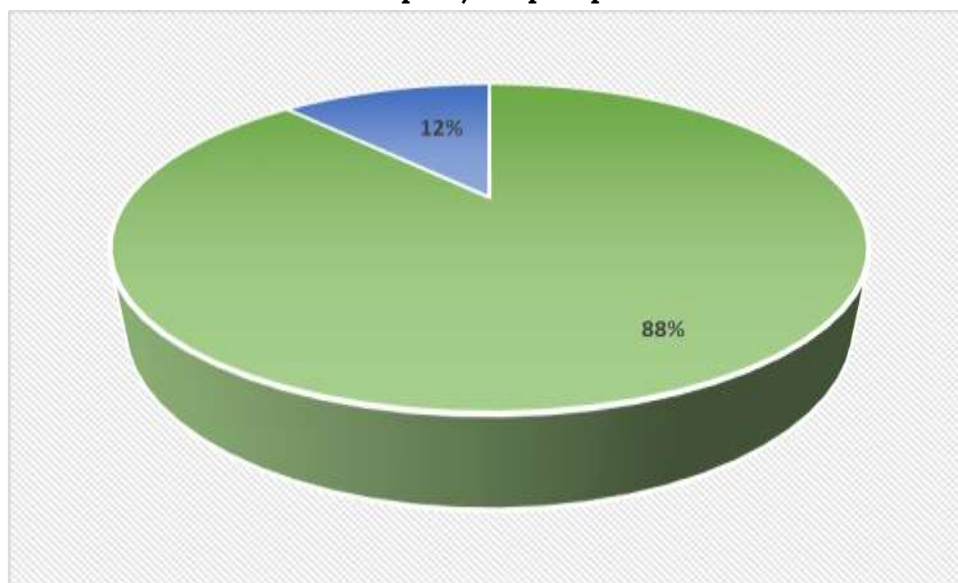
Hodnotenia (posudky) záverečných prác udelené školiteľom a oponentom, odovzdaných pre I. termín štátnych skúšok

	školiteľ	oponent
A	25	16
B	16	15
C	15	15
D	0	8
E	0	2
FX	0	0

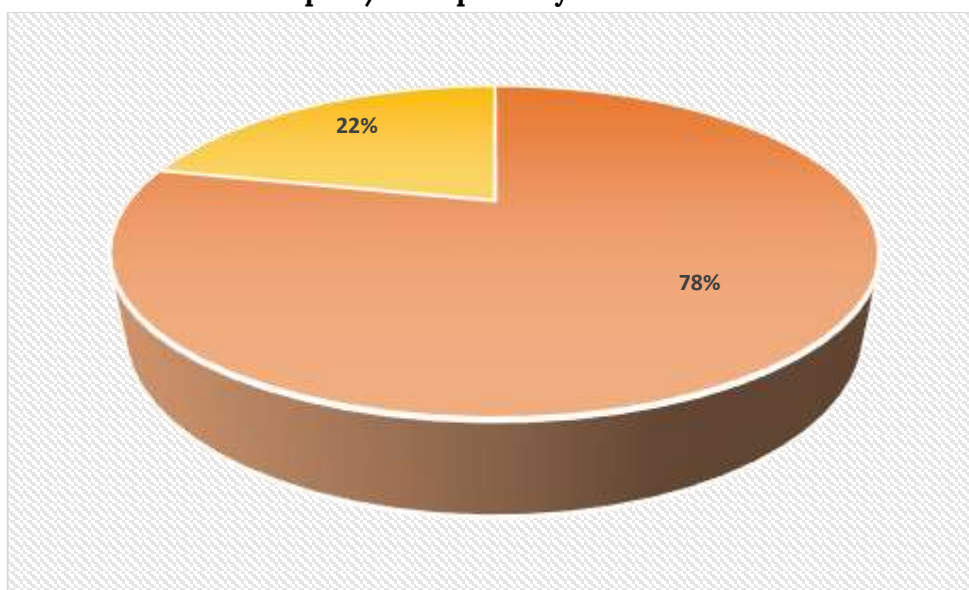
Vyhodnotenie štátnych skúšok (I. termín): 28. máj 2024 – 29. máj 2024

Počet študentov, ktorí sa zúčastnili štátnych skúšok	58
Počet študentov, ktorí sa ospravedlnili z neúčasti na štátnych skúškach	0
Počet študentov, ktorí sa neospravedlnili z neúčasti na štátnych skúškach	0
Počet študentov, ktorí prospeli	40
Počet študentov, ktorí prospeli s vyznamenaním	11
Počet študentov, ktorí nepospeli	7

Prospeli / Nepospeli



Prospeli / Prospeli s vyznamenaním



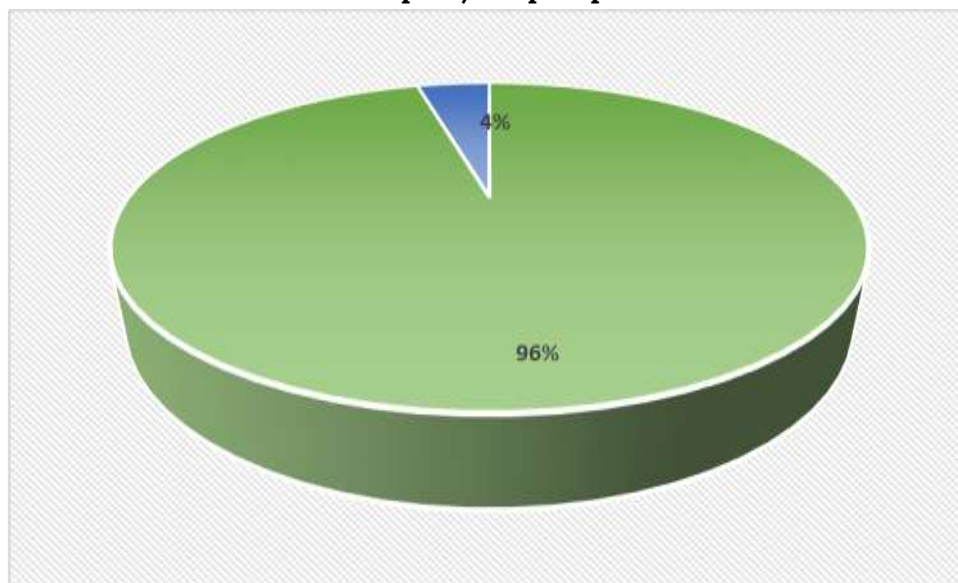
Hodnotenia (posudky) záverečných prác udelené školiteľom a oponentom, odovzdaných pre II. termín štátnych skúšok

	školiteľ	oponent
A	6	5
B	4	5
C	8	6
D	6	5
E	0	3
FX	0	0

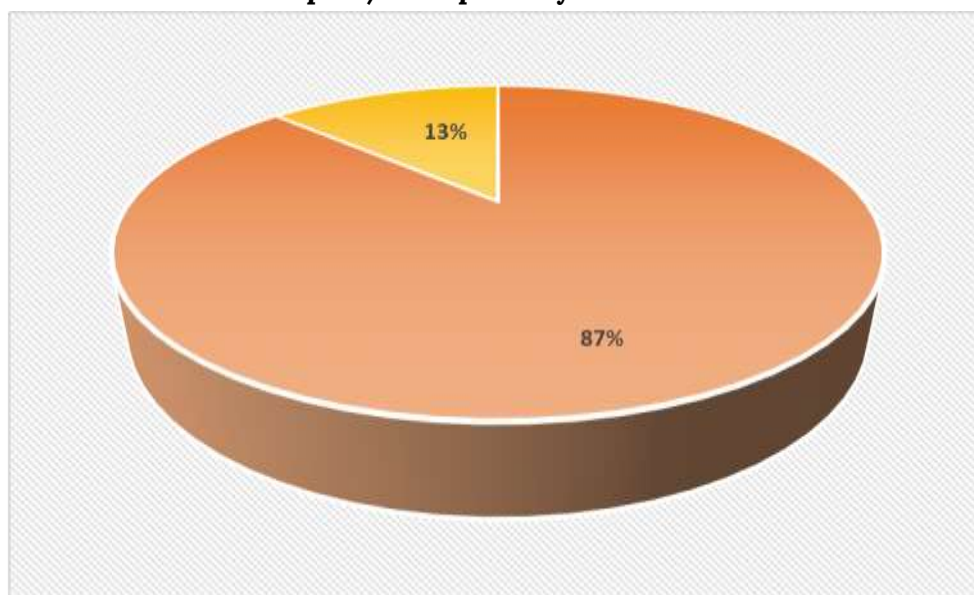
Vyhodnotenie štátnych skúšok (II. termín): 26. august 2024 – 27. august 2024

Počet študentov, ktorí sa zúčastnili štátnych skúšok	24
Počet študentov, ktorí sa ospravedlnili z neúčasti na štátnych skúškach	0
Počet študentov, ktorí sa neospravedlnili z neúčasti na štátnych skúškach	1
Počet študentov, ktorí prospeli	20
Počet študentov, ktorí prospeli s vyznamenaním	3
Počet študentov, ktorí nepospeli	1

Prospeli / Nepospeli



Prospeli / Prospeli s vyznamenanim



Pri porovnaní I. termínu štátnych skúšok a II. termínu štátnych skúšok je zreteľné, že I. termín štátnych skúšok bol úspešnejší, a to z pohľadu komparácie študentov, ktorí prospeli / prospeli s vyznamenanim. Naopak na II. termíne štátnych skúšok prospelo percentuálne viac študentov ako na I. termíne štátnych skúšok.

Ocenenia študentov

Pochvalné uznanie rektora za mimoriadne kvalitnú záverečnú prácu získal Ján Korpáš.

Cena rektora za vynikajúce výsledky v štúdiu počas celého štúdia, spojená s cenou rektora, bola udelená Kataríne Rafele Repiskej.

7.4 Sociálne podmienky výchovno-vzdelávacieho procesu

V AR 2023/2024 Kolégium riaditeľa IM, ktoré malo na starosti pridelovanie ubytovania, zasadalo v júli 2024. Posúdilo 67 žiadostí a bolo pridelených 66 miest v zazmluvnených univerzitných ubytovacích zariadeniach. Tento rok sme na IM zaznamenali pokles záujmu o ubytovanie v študentských domovoch oproti predchádzajúcim akademickým rokom.

Sociálne štipendiá

<u>Počet poberateľov – štipendistov (osoba/mesiac)</u>	<u>Objem vyplatených štipendií (v eurách)</u>
2	4 300,00 €

V AR 2023/2024 poberali na Inštitúte manažmentu 2 študenti sociálne štipendiá v celkovej hodnote 4 300,00 €.

Motivačné štipendiá

Motivačné štipendiá prospechové

<u>Počet poberateľov – štipendistov (osoba/mesiac)</u>	<u>Objem vyplatených štipendií (v eurách)</u>
11	5 500,00 €

V AR 2023/2024 bolo na Inštitúte manažmentu priznané motivačné – prospechové štipendium 11 študentom, priemerne v hodnote 550 € / študent.

Motivačné štipendiá mimoriadne

<u>Počet poberateľov – štipendistov (osoba/mesiac)</u>	<u>Objem vyplatených štipendií (v eurách)</u>
8	3 500,00 €

V AR 2023/2024 bolo na Inštitúte manažmentu priznané motivačné – mimoriadne štipendium 8 študentom v celkovej hodnote 3 500,00 €.

Účelové štipendiá

<u>Počet poberateľov – štipendistov (osoba/mesiac)</u>	<u>Objem vyplatených štipendií (v eurách)</u>
4	1 000,00 €

V AR 2023/2024 boli na Inštitúte manažmentu 4 študentom vyplatené účelové štipendiá, a to 250 € / študent.

Doktorandské štipendiá

<u>Počet poberateľov – štipendistov (osoba/mesiac)</u>	<u>Objem vyplatených štipendií (v eurách)</u>
0	0

Doktorandské štipendiá sa v AR 2023/2024 na Inštitúte manažmentu neposkytovali vzhľadom k tomu, že inštitút nemá akreditovaný III. stupeň vzdelávania.

Tehotenské štipendiá

<u>Počet poberateľov – štipendistov (osoba/mesiac)</u>	<u>Objem vyplatených štipendií (v eurách)</u>
1	200,00 €

V AR 2023/2024 na Inštitúte manažmentu jedna študentka požiadala o vyplácanie tehotenského štipendia.

7.5 Školné a poplatky

Druh/typ	Počet	Poplatky - školné vyrubené	Predpisy po odvolaní	Platby	Rozdiel medzi vyrubným školným a platbou
Spoplatnené externé bakalárske štúdium	86	60 400,00 €	60 400,00 €	58 000,00 €	2 400,00 €
Spoplatnené externé magisterské štúdium	0	0	0	0	0
Spoplatnené externé doktorandské štúdium	0	0	0	0	0
Súbežné štúdium na tom istom stupni	0	0	0	0	0
Nadštandardná dĺžka štúdia	14	17 933,00 €	17 933,00 €	17 933,00 €	0,00 €
Školné v ŠP uskutočňovaný v cudzom jazyku	0	0	0	0	0
Spolu	100	78 333,00 €	78 333,00 €	75 933,00 €	2 400,00 €

Školné študentov Inštitútu manažmentu po odvolaní (§ 92 ods. 18 zákona o vysokých školách) predstavovalo čiastku 78 333,00 €. Platby študentov boli vykonané v čiastke 75 933,00 €. Rozdiel medzi stanovenou výškou školného v Akademickom roku 2023/2024 a vykonanými platbami predstavuje čiastku 2 400,00 €.

8. Návrhy opatrení

V ďalšom akademickom roku 2024/2025 bude Inštitút manažmentu na úseku vzdelávania sústrediť pozornosť najmä na prípravu a podanie interného akreditačného spisu na RVHK UCM a SAAVŠ pre II. stupeň študijného programu *Manažment v turizme a hotelierstve*, v dennej a externej forme štúdia (slovenský jazyk). Pôvodne Inštitút manažmentu plánoval podať akreditačný spis II. stupňa v AR 2023/2024, avšak počas predmetného akademického roka prišlo k výmene osoby zabezpečujúce profilové predmety. Hlavným dôvodom prípravy akreditačných spisov je skutočnosť, že bez II. stupňa štúdia inštitút neponúka komplexné dvojstupňové vzdelanie a úspešní absolventi I. stupňa pokračujú študovať na iných vysokých školách.

Zároveň v AR 2024/2025 Inštitút manažmentu plánuje v súčinnosti s pedagógmi, zamestnávateľmi, študentmi, absolventami upraviť študijný plán I. stupňa tak, aby adekvátnejšie reflektoval na požiadavky a trendy sektoru turizmu a hotelierstva, s previazaním na študijný odbor Ekológia a manažment. Pri úprave študijného plánu sa bude tiež vychádzať i z postrehov a nedostatkov, ktoré boli identifikované jednotlivými poskytovateľmi bakalárskej praxe v kategórii *Úroveň vedomostí v odbore Ekológia a manažment*. Takisto pri úprave študijného plánu bude rozšírená základňa povinne voliteľných predmetov, čo bude znamenať navýšenie počtu pedagógov.